



# Verkorte bedieninstructie BMC



## ONTGRENDELEN


Druk op  gevolgd door 1 en de bevestigingstoets   
De centrale is te bedienen

Druk op  om de bediening weer te vergrendelen

## BETEKENIS KNOPPEN

-  **Groep**
-  **Uitgang**
-  **Ingang**
-  **Overige elementen**

## IN EN UITSCHAKELEN:

Selecteer het element, gevolgd door het nummer, de bevestigingstoets  en kies voor ON of OFF

## STATUS KNOPPEN

-  **Alarmen**
-  **Storingen**
-  **Buiten dienst**
-  **Actieve sturingen**
-  **Overige meldingen**



SCAN ME