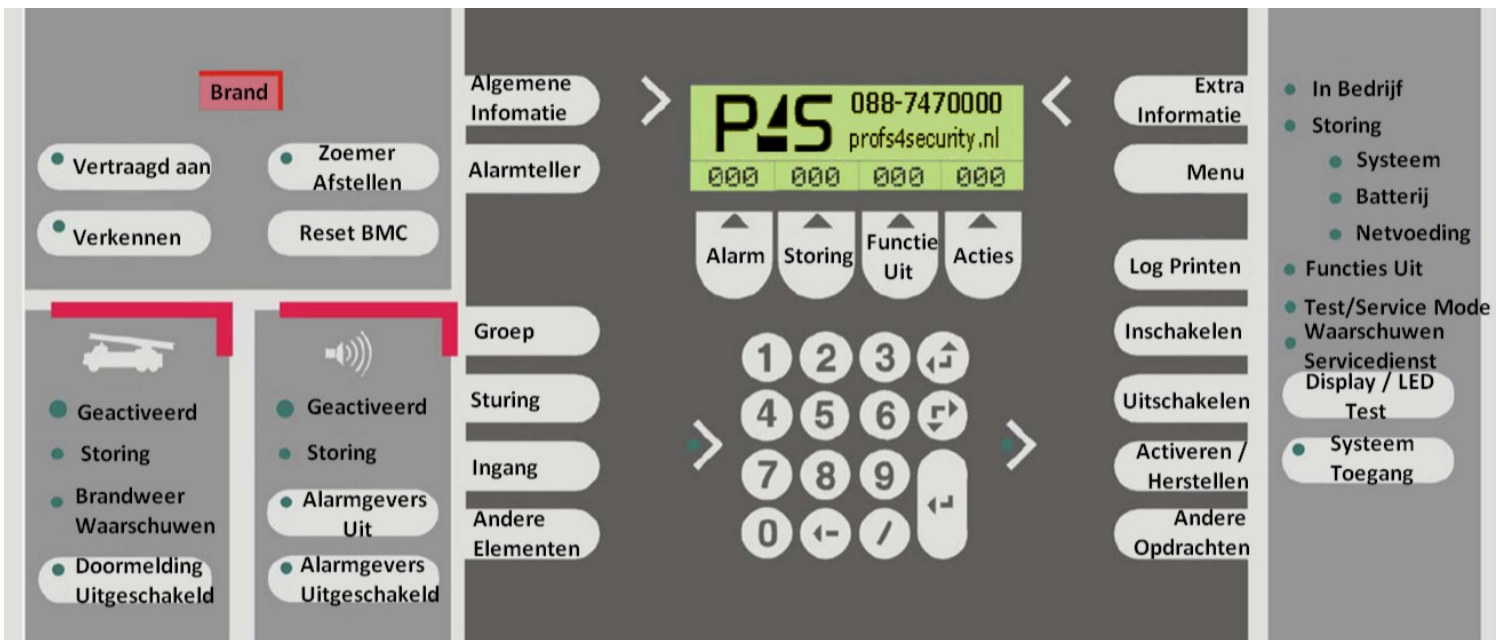
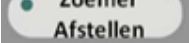








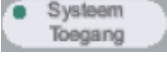



Verkorte bedieninstructie SCHRACK










BIJ ALARM:

1. Zoemer brandmeldcentrale stilzetten met toets  .
2. Sirenes stilzetten (indien in werking) met toets  .
3. Druk op de toets  en vervolgens de , gevolgd door de  toets om de centrale vrij te geven. Na een succesvolle afhandeling van de alarmmelding de centrale herstellen met de toets  .

BIJ STORING:

1. Zoemer brandmeldcentrale stilzetten met toets  .
2. Storing oplossen, voor het in- en uitschakelen van zones zie onderstaand.
3. Druk op de toets  en vervolgens de , gevolgd door de  toets om de centrale vrij te geven. Na een succesvolle afhandeling van de storingsmelding de centrale herstellen met de toets  .

IN- EN UITSCHAKELEN ZONES:

Druk op de toets  en vervolgens de , gevolgd door de  toets om de centrale vrij te geven. Selecteer vervolgens de zone dmv  toets gevolgd door het nummer van de zone. Druk vervolgens op  en op  of  om de groep uit- of in te schakelen.

LAMP TEST: Testen van de signaallampen en zoemer dmv toets 